



DEFENSORIA PÚBLICA
AMAPÁ

**RELATÓRIO DE GESTÃO DA
CORREGEDORIA-GERAL DA DEFENSORIA
PÚBLICA DO AMAPÁ
1º SEMESTRE DE 2024**



**DEFENSORIA PÚBLICA
AMAPÁ
CORREGEDORIA-GERAL**

EDUARDO PEREIRA DOS ANJOS

Corregedor-Geral

LAURO MIYASATO JUNIOR

Subcorregedor-Geral

IRENE ROSA DE SOUZA BEZERRA FERREIRA

Chefe de Gabinete

EDUARDO MAGNO GÓES SOTÃO

Assessor Jurídico

DANIEL ALMEIDA CALADO

Assessor Jurídico

ELOANE DA COSTA MACHADO

Assessora Técnica

MÁRCIA DA GRAÇA CORDEIRO MELO DOS SANTOS

Assessora Técnica

RICARDO BRITO DA SILVA

Assessor Técnico

MAHYZA NASCIMENTO TAVARES

Assessora Técnica



A CORREGEDORIA-GERAL

A Corregedoria-Geral da Defensoria Pública do Amapá é órgão de controle interno das atividades funcionais de membros e servidores, conforme disposições contidas nos artigos 105 da Lei Complementar nº 80, de 12 de janeiro de 1994; 22 da Lei Complementar Estadual nº 121 de 31 de dezembro de 2019 e na Resolução nº 62/2022/CSDPEAP.

O artigo 20 da Lei Complementar Estadual nº 121 de 31 de dezembro de 2019 prevê que a Corregedoria-Geral é órgão encarregado da orientação e da fiscalização da atividade funcional e da conduta dos membros e servidores da instituição, bem como da regularidade do serviço

No mesmo sentido é o artigo 2º do Regulamento Interno da Corregedoria Geral da Defensoria Pública do Estado do Amapá, quando prescreve a Corregedoria-Geral da Defensoria Pública tem como finalidade o controle, a fiscalização, a inspeção e a orientação das atividades funcionais e das condutas dos membros e servidores da Instituição.

Os atos expedidos pela Corregedoria-Geral, no âmbito de sua competência, como corrobora o artigo 16 do Regulamento Interno, observam as seguintes nomenclaturas:

- Provimento
- Recomendação
- Portaria
- Ordem de serviço
- Decisão
- Despacho
- Editais
- Memorando
- Ofício
- Certidão
- Declaração
- Intimação
- Atestado

O referido relatório traz uma análise dos resultados obtidos quanto as atividades realizadas pela Corregedoria-Geral no primeiro semestre de 2024, bem como um comparativo com os resultados anteriores, a evolução dos atos praticados e uma projeção de resultados a serem alcançados pela Corregedoria-Geral no ano de 2024.

ATIVIDADES NO 1º SEMESTRE DE 2024

A produtividade da Corregedoria-Geral da Defensoria Pública do Estado do Amapá, no primeiro semestre de 2024, apresentou como resultado um aumento em 26% quando comparada às atividades realizadas no primeiro semestre de 2023.

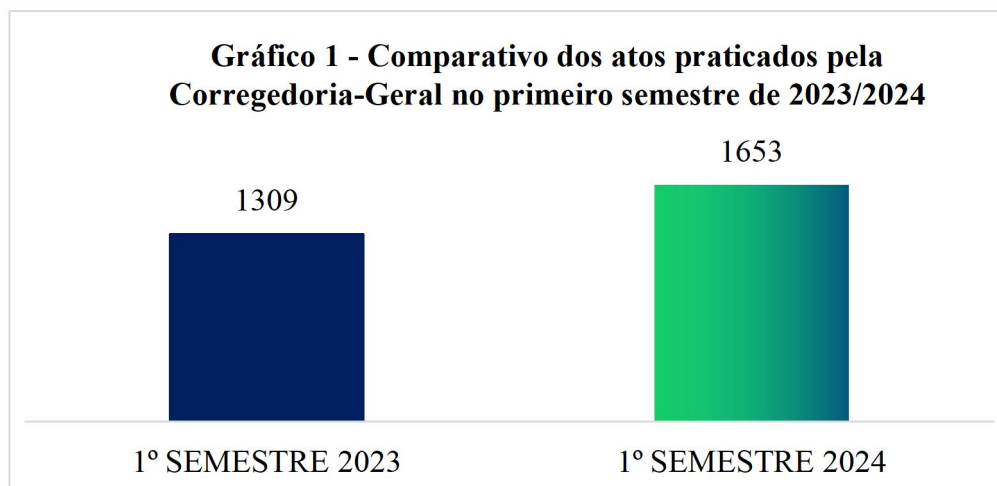


DEFENSORIA PÚBLICA

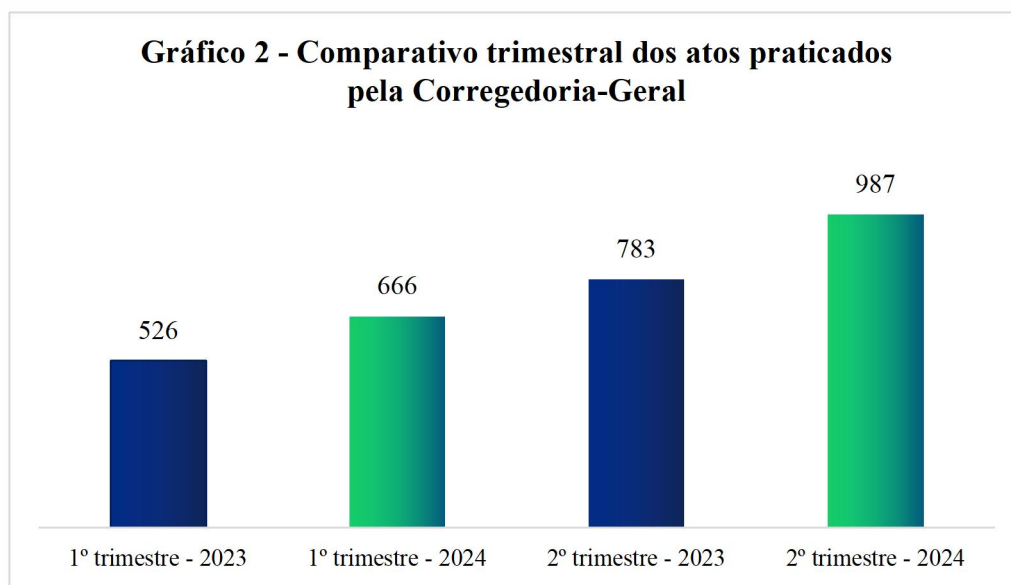
AMAPÁ

Além disso, novas medidas de gestão administrativa para melhoria do processo produtivo, como a implantação de sistema de controle de gestão, contribuíram para avanços nos atendimentos ordinários do setor.

A seguir, os gráficos 1 e 2 apresentam os dados relativos a produtividade no período analisado.



Fonte: Corregedoria/DPE-AP



Fonte: Corregedoria/DPE-AP

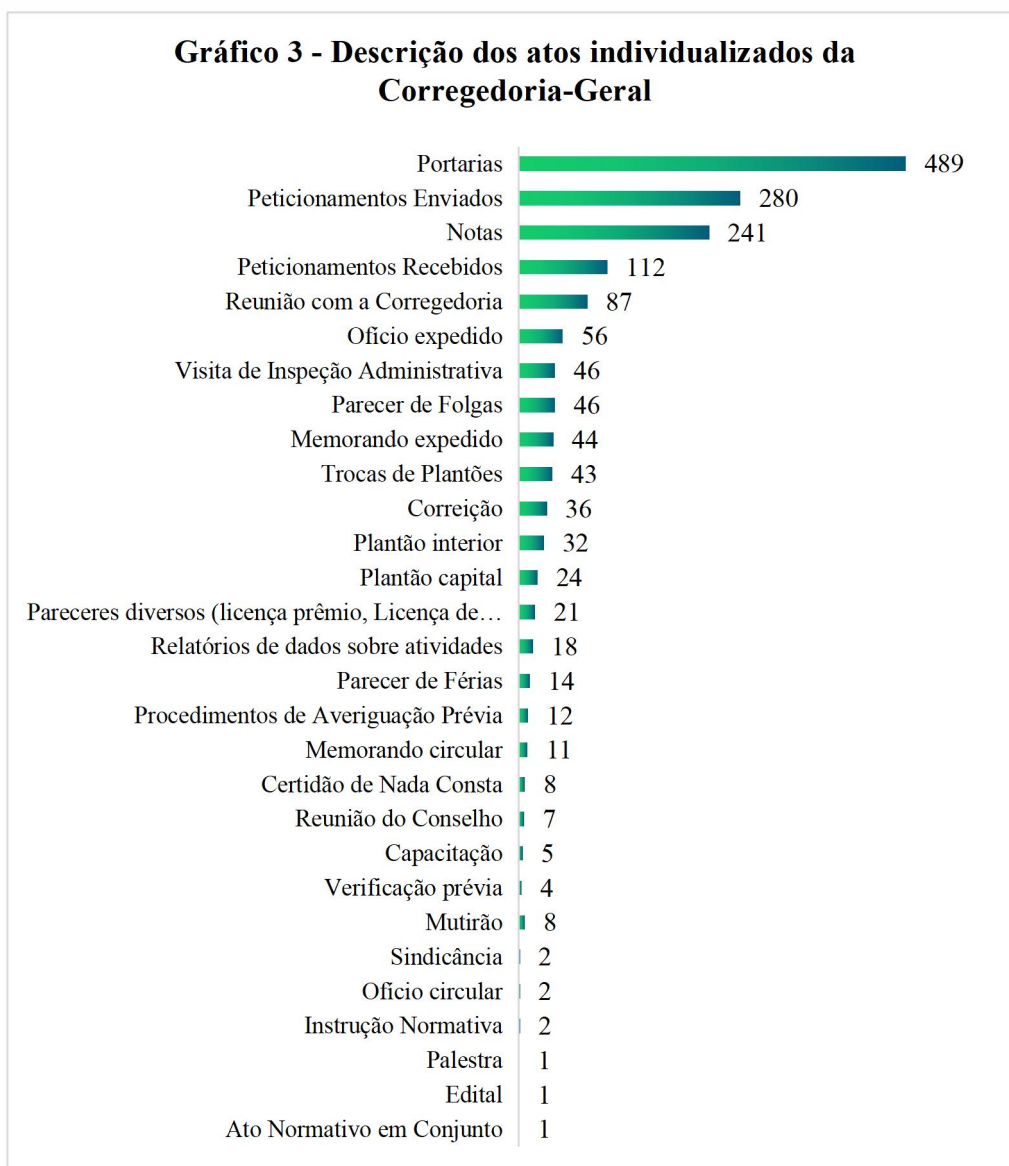
	1º SEMESTRE 2023	1º SEMESTRE 2024	%
ATOS PRATICADOS PELA CORREGEDORIA	1309	1653	26%



DEFENSORIA PÚBLICA
AMAPÁ

O procedimento de maior demanda no período analisado foram a elaboração de 489 portarias, representando 30% do total das atividades, com aumento de 0,9% em relação ao período anterior. Em seguida, verificou-se 280 peticionamentos enviados, o que significou 17% do total, aumento de 0,9% em relação ao semestre anterior. Em terceiro lugar observou-se as Notas Jurídicas, novo procedimento adotado a partir de fevereiro em substituição aos pareceres individualizados de folgas e férias, dando mais agilidade e eficiência na tramitação deste tipo de processo, que obteve 241 peças produzidas pela assessoria jurídica da Corregedoria-Geral.

Gráfico 3 - Descrição dos atos individualizados da Corregedoria-Geral

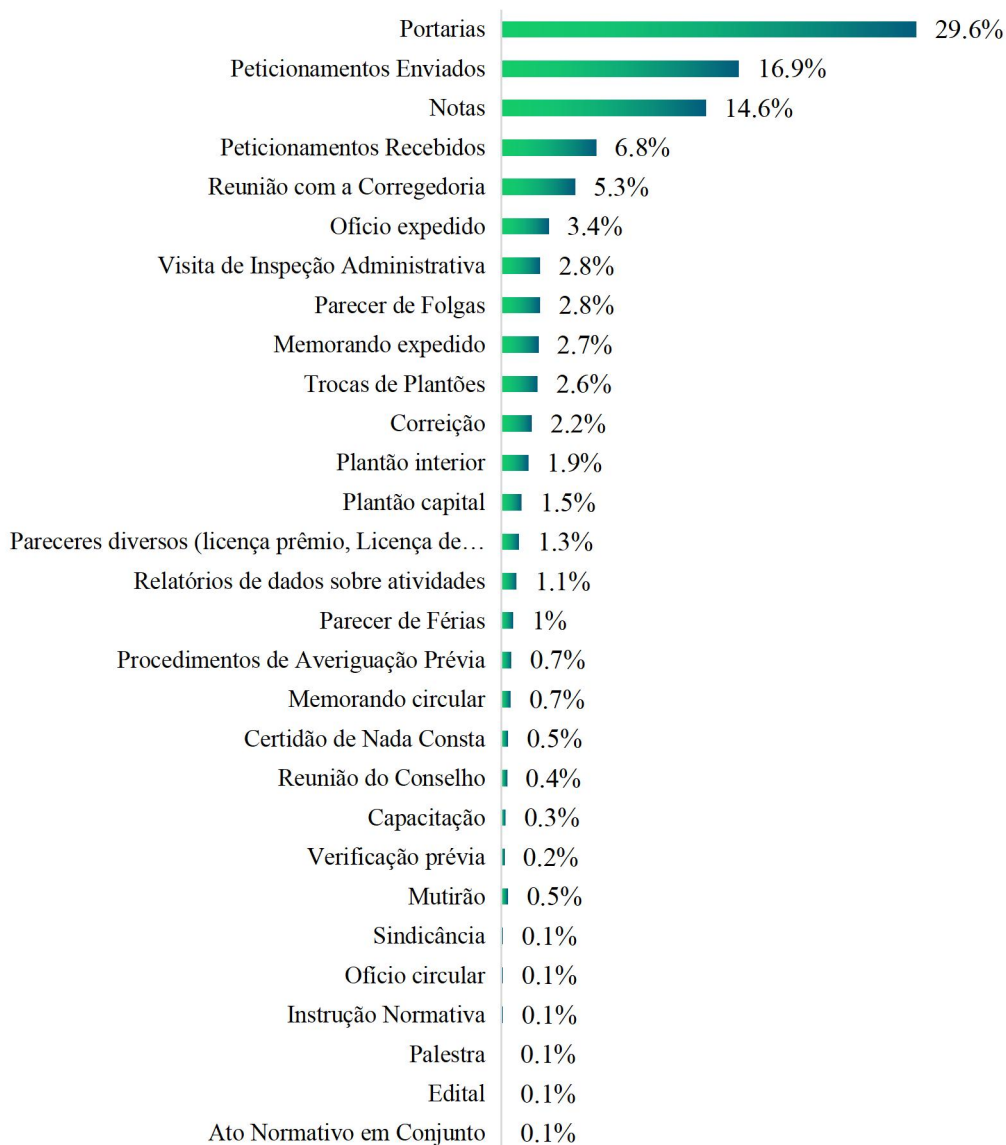


Fonte: Corregedoria/DPE-AP



DEFENSORIA PÚBLICA
AMAPÁ

Gráfico 4 - Descrição dos atos individualizados da Corregedoria-Geral (%)



Fonte: Corregedoria/DPE-AP

QUADRO RESUMO DE TODOS OS ATOS PRATICADOS PELA CORREGEDORIA-GERAL NO NO 1º SEMESTRE DE 2024

Mês	JANEIRO	FEVEREIRO	MARÇO	1º TRIMESTRE	ABRIL	MAIO	JUNHO	2º TRIMESTRE
Ato Normativo em Conjunto	0	1	0	1				0
Certidão de Nada Consta	0	8	0	8				0
Capacitação				0		3	2	5
Correição				0		24	12	36
Edital	0	1	0	1	0	0		0
Instrução Normativa				0	1	1		2
Memorando circular	2	1	4	7	1	0	3	4
Memorando expedido	3	8	5	16	13	7	8	28
Mutirão	1	0	2	3	2	2	1	5
Notas	0	18	27	45	45	69	82	196
Ofício circular	1		1	2	0	0		0
Ofício expedido	1	3	1	5	1	40	10	51
Parecer de Férias	12	2	0	14				0
Parecer de Folgas	35	11	0	46				0
Pareceres diversos (licença prêmio, Licença de saúde, etc.)	3	9	2	14	2	5		7
Peticionamentos Enviados	32	46	33	111	68	55	46	169
Peticionamentos Recebidos	19	16	13	48	29	17	18	64
Plantão capital	7	8	9	24				0
Plantão interior	12	16	4	32				0
Palestra				0		1		1
Portarias	84	70	48	202	116	84	87	287
Procedimentos de Averiguação Prévia	2	0	2	4	2	2	4	8
Proposição de Processo Administrativo Disciplinar - PAD				0				0
Verificação prévia		1		1	2		1	3
Provimento				0				0
Recomendações				0				0
Relatórios de dados sobre atividades		3	1	4	2	5	7	14
Reunião com a Corregedoria	8	9	24	41	26	7	13	46
Reunião do Conselho	1	1	1	3	1	1	2	4
Sindicância	0	0	1	1	0	0	1	1
Termo de Ajustamento de Conduta - TAC				0				0
Trocas de Plantões	15	3	10	28	3	8	4	15
Visita de Inspeção Administrativa	0	0	5	5	26	9	6	41
TOTAL DE ATOS PRODUZIDOS	238	235	193	666	340	340	307	987

Fonte: Corregedoria/DPE-AP



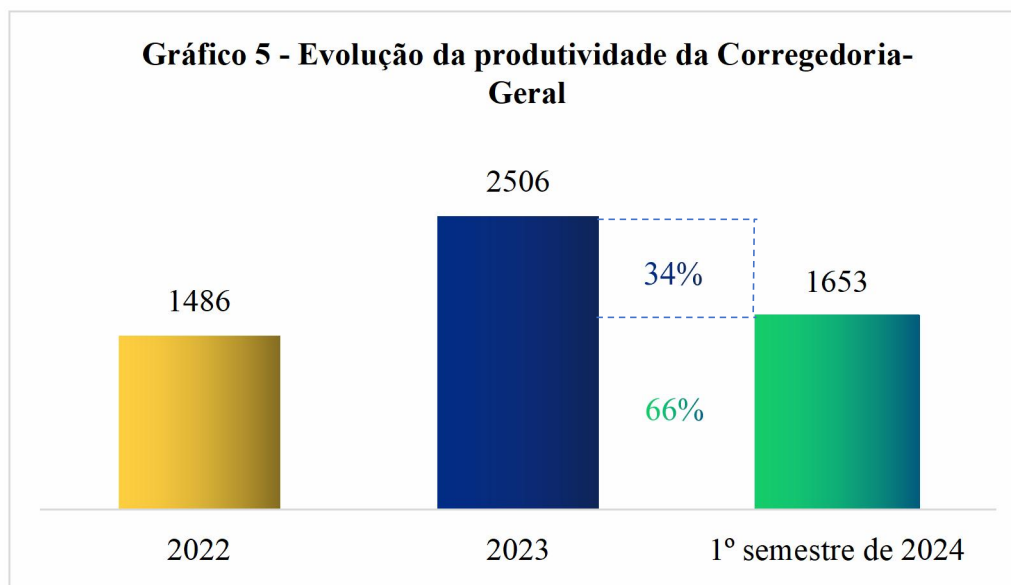
DEFENSORIA PÚBLICA
AMAPÁ

QUADRO DE ATOS PRATIVADOS PELA CORREGEDORIA-GERAL NO 1º SEMESTRE DE 2024		
Portarias	489	29,6%
Peticionamentos Enviados	280	16,9%
Notas	241	14,6%
Peticionamentos Recebidos	112	6,8%
Reunião com a Corregedoria	87	5,3%
Ofício expedido	56	3,4%
Parecer de Folgas	46	2,8%
Visita de Inspeção Administrativa	46	2,8%
Memorando expedido	44	2,7%
Trocas de Plantões	43	2,6%
Correição	36	2,2%
Plantão interior	32	1,9%
Plantão capital	24	1,5%
Pareceres diversos (licença prêmio, Licença de saúde, etc.)	21	1,3%
Relatórios de dados sobre atividades	18	1,1%
Parecer de Férias	14	0,8%
Procedimentos de Averiguação Prévia	12	0,7%
Memorando circular	11	0,7%
Mutirão	8	0,5%
Certidão de Nada Consta	8	0,5%
Reunião do Conselho	7	0,4%
Capacitação	5	0,3%
Verificação prévia	4	0,2%
Instrução Normativa	2	0,1%
Ofício circular	2	0,1%
Sindicância	2	0,1%
Ato Normativo em Conjunto	1	0,1%
Edital	1	0,1%
Palestra	1	0,1%
TOTAL DE ATOS PRODUZIDOS	1653	100,0%



4. EVOLUÇÃO E PROJEÇÕES DE PRODUTIVIDADE DA CORREGEDORIA-GERAL

Observando-se a evolução dos dados da Corregedoria-Geral relativas aos períodos anteriores, destaca-se que no primeiro semestre de 2024 o setor já realizou 66% das atividades gerais de 2023. A partir da referida análise é possível mensurar que no segundo semestre de 2024, a Corregedoria-Geral pode superar o total de atividades realizadas no ano anterior.



Fonte: Corregedoria/DPE-AP

Os dois primeiros trimestres de 2024 marcaram, respectivamente, um crescimento de 27% e 26% em relação ao período anterior.

A análise deste indicador se mostra relevante quando considerado que, se o setor produzir no 3º trimestre de 2024 um quantitativo de 860 atos, terá ultrapassado o total realizado no ano de 2023, restando um semestre de margem para elevar esse indicador.

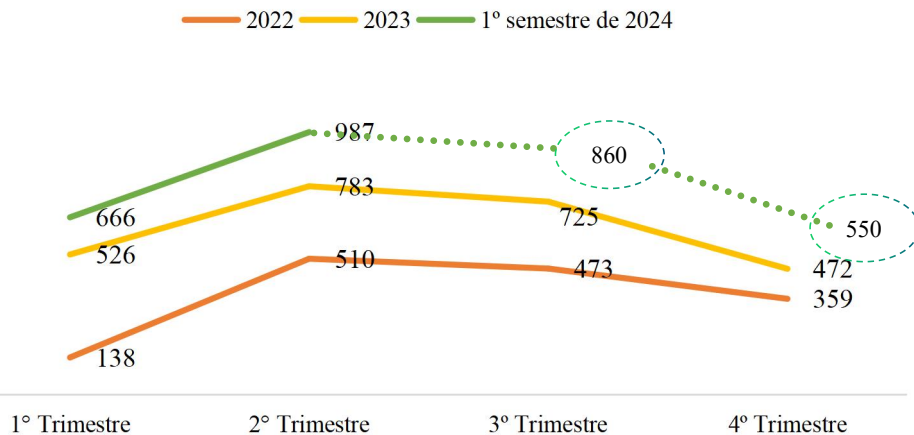
Considerando a média histórica de redução de produtividade de 36% no último trimestre, mormente em razão do recesso institucional e forense, a estimativa do 4º trimestre é da ocorrência de 550 atos, resultando no 2º semestre 1.410 procedimentos ordinários na Corregedoria-Geral.

Ao final, a previsão do resultado previsto para 2024 gira em torno de 3.063 atividades, um aumento de 22% em relação ao ano de 2023.

A seguir os gráficos com a análise dos resultados projetados para os próximos trimestres e o 2º semestre de 2024.

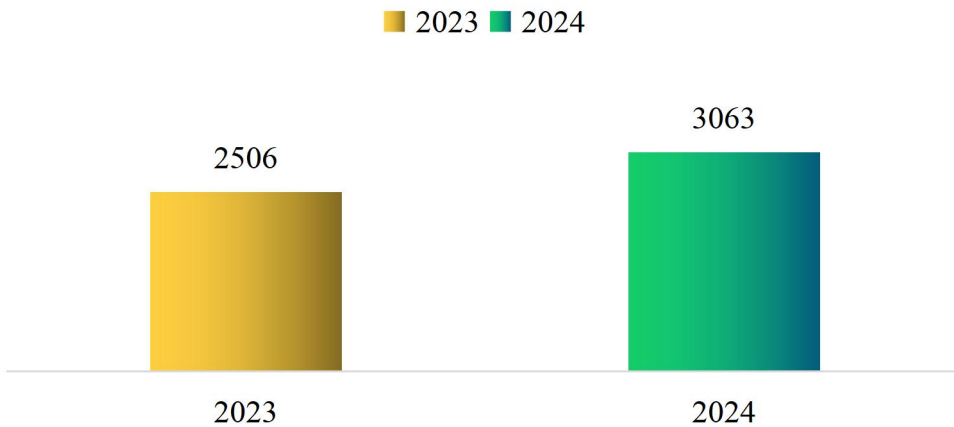


Gráfico 6 - Atos praticados pela Corregedoria-Geral, por trimestre 2022, 2023 e 1º semestre de 2024



Fonte: Corregedoria/DPE-AP

Gráfico 7 - Projeção da Produtividade da Corregedoria-Geral em 2024



Fonte: Corregedoria/DPE-AP

Macapá-AP, 13 de agosto de 2024.

EDUARDO PEREIRA DOS ANJOS
Corregedor-Geral